

Στοιχεία 31/03/2026

### ATHOS - KM Cube - SkyNET US Equities Fund – Κατηγορία μεριδίου I

ISIN: GRF000511003

Νόμισμα Βάσης: Ευρώ



#### Επενδυτικός Σκοπός και Επενδυτική Πολιτική

Ο επενδυτικός σκοπός του Α.Κ. **ATHOS - KM Cube - SkyNET US Equities Fund** είναι η επίτευξη υψηλής μακροπρόθεσμα απόδοσης η οποία θα προέρχεται κυρίως από υπεραξίες μετοχών και μερίσματα.

Για την πραγματοποίηση του επενδυτικού του σκοπού το Α.Κ. επενδύει κυρίως σε μετοχές εταιρειών εισηγμένων στις χρηματιστηριακές αγορές των Ηνωμένων Πολιτειών Αμερικής (ΗΠΑ). Η επιλογή των εταιρειών δεν υπόκειται σε κλαδικούς περιορισμούς και είναι ανεξάρτητες της αξίας κεφαλαιοποίησής τους. Σε σχέση με την επιλογή των μετοχικών τίτλων πέραν των παραδοσιακών μεθόδων θεμελιώδους ανάλυσης εφαρμόζονται και νέες καινοτόμες προσεγγίσεις με τη χρήση τεχνολογίας τεχνητής νοημοσύνης (artificial intelligence). Η επενδυτική διαδικασία με τη βοήθεια της τεχνητής νοημοσύνης συγκεντρώνει χρηματοοικονομικές ειδήσεις, φιλτράροντας την περιττή πληροφορία και παρέχει πληροφορίες και γνώσεις που επηρεάζουν άμεσα τις τιμές των μετοχών, αναλύει δημοσιοποιημένες οικονομικές καταστάσεις για να αξιολογήσει την οικονομική κατάσταση και τη δυνατότητα ανάπτυξης μίας εταιρείας, εξετάζει τις κινήσεις των τιμών των μετοχών και τις συγκρίνει με παρόμοιες μετοχές και δείκτες αναλύοντας τη σχετική απόδοση μίας μετοχής σε σχέση με την αγορά και τους ανταγωνιστές της και ενσωματώνει τις παγκόσμιες οικονομικές τάσεις και αλλαγές πολιτικής που θα μπορούσαν να επηρεάσουν την απόδοση των μετοχών.

Το Α.Κ. απευθύνεται κατά κύριο λόγο σε επενδυτές με μέσο-μακροπρόθεσμο επενδυτικό ορίζοντα (3 έως 5 έτη) επιλέγουν την προοπτική επίτευξης κέρδους από επενδύσεις σε μετοχές και κατανοούν και αποδέχονται ότι, λόγω της φύσης των αγορών που επενδύει, η αξία της επένδυσής τους δύναται να παρουσιάσει διακυμάνσεις και απώλεια κεφαλαίου.

Η διαχείριση του Α.Κ. είναι ενεργητική και κατά συνέπεια η σύνθεση του χαρτοφυλακίου καθώς και η απόδοσή του δύναται να αποκλίνουν από αυτές του Δείκτη Αναφοράς.

#### Συνοπτικός Δείκτης Κινδύνου - SRI



προϊόντος σε σύγκριση με άλλα παρόμοια προϊόντα. Δείχνει πόσο πιθανό είναι το προϊόν να χάσει χρήματα λόγω κινήσεων στις αγορές. Έχουμε ταξινομήσει αυτό το προϊόν στην βαθμίδα 4 από 7, η οποία είναι η «μεσαία» κατηγορία κινδύνου. Κίνδυνοι που συνδέονται με το Α.Κ. και κρίνονται ως ουσιώδεις και δεν λαμβάνονται υπόψη πλήρως από το δείκτη κινδύνου είναι: Κίνδυνος ρευστότητας, κίνδυνος αντισυμβαλλόμενου, συναλλαγματικός κίνδυνος, κίνδυνος παραγώγων, λειτουργικός κίνδυνος.

Αυτό το προϊόν δεν περιλαμβάνει προστασία από τις μελλοντικές επιδόσεις της αγοράς, επομένως θα μπορούσατε να χάσετε ένα μέρος ή ολόκληρη την επένδυσή σας.

Για περισσότερες πληροφορίες για τους κινδύνους ανατρέξτε στο Ενημερωτικό Δελτίο στην ηλεκτρονική διεύθυνση [www.athosam.com](http://www.athosam.com).

Ο δείκτης κινδύνου βασίζεται στην παραδοχή ότι θα διακρατήσετε το προϊόν για 5 έτη. Ο πραγματικός κίνδυνος μπορεί να παρουσιάσει σημαντική διακύμανση σε περίπτωση που ρευστοποιήσετε σε πρώιμο στάδιο και μπορεί να εισπράξετε λιγότερα.

Ο συνοπτικός δείκτης κινδύνου είναι ένας οδηγός για το επίπεδο κινδύνου αυτού του προϊόντος. Έχουμε ταξινομήσει αυτό το προϊόν στην βαθμίδα 4 από 7, η οποία είναι η «μεσαία» κατηγορία κινδύνου. Κίνδυνοι που συνδέονται με το Α.Κ. και κρίνονται ως ουσιώδεις και δεν λαμβάνονται υπόψη πλήρως από το δείκτη κινδύνου είναι: Κίνδυνος ρευστότητας, κίνδυνος αντισυμβαλλόμενου, συναλλαγματικός κίνδυνος, κίνδυνος παραγώγων, λειτουργικός κίνδυνος.

#### Βασικές Πληροφορίες

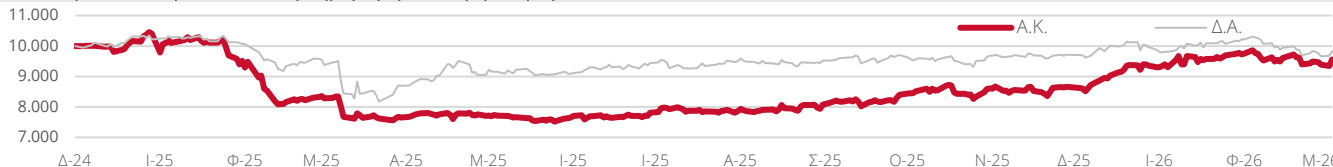
Σύνολο Ενεργητικού Α.Κ.	1.173.020,19€	Δείκτης Αναφοράς (Δ.Α.)	S&P 500 Equal Weight EUR (SPXEWCEP)
Ενεργητικό κατηγ. μεριδίου	486.836,24€	Ταξινόμηση SFDR	Άρθρο 6
Καθαρή τιμή μεριδίου	9,5570€	Αμοιβή Διαχείρισης	1,00%
Ημερομηνία Συγκρότησης	27/12/2024	Τρέχουσες επιβαρύνσεις	1,73%
Αρ. Άδειας Επ. Κεφαλαιαγοράς	599/23.12.2024	Αμοιβή Επίδοσης	20% της υπέρ-απόδοσης έναντι του Δ.Α.
Θεματοφύλακας	Τράπεζα Eurobank A.E.	Προμήθεια Διάθεσης	0,00%
Νόμισμα βάσης	Ευρώ	Προμήθεια Εξαγοράς	0,00%

ΑΠΟΔΟΣΕΙΣ – Οι προηγούμενες αποδόσεις δεν είναι ενδεικτικές για τις μελλοντικές αποδόσεις

	Σωρευτικές					Ετησιοποιημένες		
	ΥΤΔ	1 έτος	3 έτη*	5 έτη*	Έναρξη	3 έτη*	5 έτη*	Έναρξη
Αμοιβαίο Κεφάλαιο	12,32%	15,20%	-%	-%	-4,43%	-%	-%	-2,14%
Δείκτης Αναφοράς	2,12%	3,82%	-%	-%	-1,75%	-%	-%	-1,40%
Διαφορά +/-	+10,20pp	+11,38pp	-%	-%	-2,68pp	-%	-%	-2,14pp

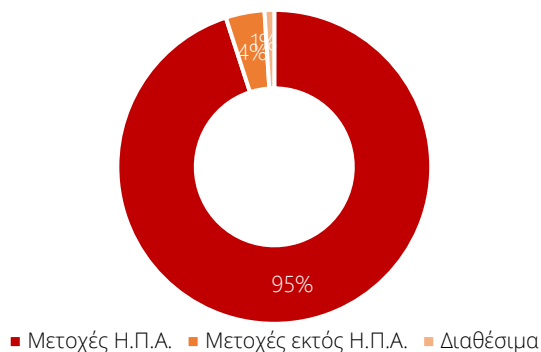
\*Το Αμοιβαίο Κεφάλαιο συστάθηκε την 27/12/2024 και ως εκ τούτου δεν υπάρχουν επαρκή στοιχεία για προηγούμενες αποδόσεις.

#### Εξέλιξη επένδυσης 10.000€ την ημερομηνία συγκρότησης



## Χαρτοφυλάκιο Επενδύσεων

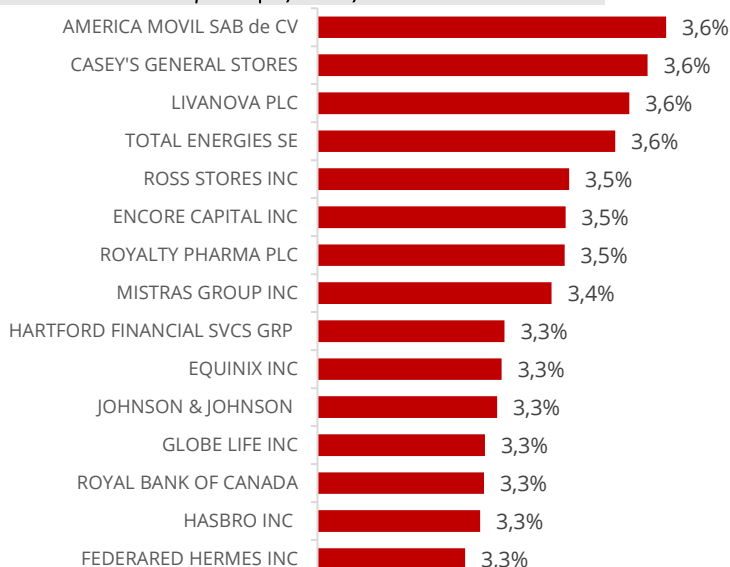
### Κατανομή Χαρτοφυλακίου



### Κλαδική Κατανομή



### Μεγαλύτερες Θέσεις



## Χαρακτηριστικά Χαρτοφυλακίου

Χαρακτηριστικά Χαρτοφυλακίου			Συγκριτική Απόδοση Χαρτοφυλακίου*		
Συνολικός αριθμός θέσεων	30		Δείκτες	1 έτος	3 έτη (ετησια)
% 10 μεγαλύτερων θέσεων επί χαρτοφυλακίου	34,9%		Beta (β) ως προς Δ.Α.	0,51	-
P/E χαρτοφυλακίου (ιστορικό)	26,41		R-squared A.K.	0,37	-
Μερισματική απόδοση χαρτοφυλακίου (ιστορικό)	1,54%		Τυπική απόκλιση (σ) A.K.	15,27%	-%
Δείκτες Κινδύνου Χαρτοφυλακίου			Τυπική Απόκλιση (σ) Δ.Α.	18,25%	-%
			Tracking error	15,14%	-%
Value at Risk (C.I.99%)	Ημερήσιο %	Μηνιαίο %	Sharpe ratio A.K.	0,80	-
Αμοιβαίο Κεφάλαιο	2,30%	10,27%	Sharpe ratio Δ.Α.	0,17	-
Δείκτης Αναφοράς	3,66%	16,39%	Information ratio A.K.	0,61	-

\*Τα στοιχεία συγκριτικής απόδοσης χαρτοφυλακίου A.K. ζετίας δεν δύναται να απεικονισθούν καθώς το A.K. συστάθηκε την 27/12/2024 και ως εκ τούτου δεν υπάρχουν επαρκή στοιχεία αποδόσεων.

## Γλωσσάρι

**Beta:** Δείκτης που περιγράφει τη σχέση μεταξύ της μεταβλητότητας μιας επένδυσης και της μεταβλητότητας της αγοράς. Υψηλός συντελεστής beta συνεπάγεται ότι η τιμή, και κατ'επέκταση η απόδοση π.χ. ενός χαρτοφυλακίου επηρεάζεται σημαντικά από τις κινήσεις της αγοράς. Για το Α.Κ. ο συντελεστής beta απεικονίζει το μέτρο της ευαισθησίας των μεταβολών της καθαρής τιμής συγκριτικά με το Δ.Α. του.

**Information Ratio:** Ο δείκτης Information ratio μετρά την προσαρμοσμένη στον κίνδυνο απόδοση ενός χαρτοφυλακίου σε σχέση με ένα καθορισμένο δείκτη αναφοράς. Αντιπροσωπεύει το πρόσθετο ποσό απόδοσης που λαμβάνει ένας επενδυτής ανά μονάδα αύξησης του κινδύνου. Όσο υψηλότερος ο δείκτης information ratio τόσο υψηλότερο το ποσοστό απόδοσης που επιτεύχθηκε ανά μονάδα κινδύνου.

**P/E – Δείκτης τιμής/κέρδη ανά μετοχή:** Ορίζεται διαιρώντας την τρέχουσα χρηματιστηριακή τιμή μίας μετοχής ως προς τα κέρδη ανά μετοχή μίας συγκεκριμένης περιόδου π.χ. οικονομικού έτους (ιστορικό). Ο δείκτης P/E του Α.Κ. αφορά στο σταθμισμένο μέσο όρο των επιμέρους δεικτών P/E των μετοχικών τίτλων του χαρτοφυλακίου του.

**R-squared:** Γνωστός και ως συντελεστής προσδιορισμού είναι ένα στατιστικό μέτρο που χρησιμοποιείται στην ανάλυση παλινδρόμησης για την αξιολόγηση της καλής προσαρμογής ενός μοντέλου στα παρατηρούμενα δεδομένα. Κυμαίνεται από 0 έως 1, όπου το 0 δείχνει ότι το μοντέλο δεν εξηγεί καμία από τις διακυμάνσεις στην εξαρτημένη μεταβλητή και το 1 δείχνει ότι το μοντέλο εξηγεί όλη τη διακύμανση.

**Value at Risk (VaR):** Η αξία σε κίνδυνο είναι μία μέτρηση που δηλώνει τη μέγιστη ζημία η οποία μπορεί να εμφανιστεί σε προκαθορισμένο χρονικό διάστημα με δεδομένο βαθμό βεβαιότητας σε μία επένδυση ή σε ένα χαρτοφυλάκιο.

**Αμοιβή διαχείρισης:** Η ATHOS ASSET MANAGEMENT Α.Ε.Δ.Α.Κ. δικαιούται ετήσια αμοιβή διαχείρισης που υπολογίζεται από τη συνολική Καθαρή Αξία Ενεργητικού του Α.Κ. Η αμοιβή διαχείρισης περιλαμβάνεται και έχει ήδη αφαιρεθεί από την Καθαρή Αξία Ενεργητικού (ΚΑΕ) και την καθαρή τιμή μεριδίου του Α.Κ.

**Αμοιβή επίδοσης:** Η αμοιβή επίδοσης είναι μια πληρωμή που γίνεται στην Εταιρεία Διαχείρισης για τη δημιουργία υπέρ-απόδοσης του Α.Κ. έναντι του Δείκτη Αναφοράς του. Η αμοιβή επίδοσης υπολογίζεται ως ποσοστό της υπέρ-απόδοσης του Α.Κ. σε μια δεδομένη χρονική περίοδο. Η αμοιβή επίδοσης καταβάλλεται ετησίως στο τέλος της περιόδου, την 31<sup>η</sup> Δεκεμβρίου κάθε έτους. Αμοιβή επίδοσης καταβάλλεται ακόμη και σε περίπτωση που το Α.Κ. έχει αρνητική απόδοση, εφόσον πληρούνται οι προϋποθέσεις που καθορίζονται στον Κανονισμό του. Η αμοιβή επίδοσης, εφόσον υφίσταται, θα λογίζεται καθημερινά και θα επιβαρύνει την καθαρή τιμή του μεριδίου. Λεπτομέρειες αναφορικά με το μοντέλο αμοιβής επίδοσης περιλαμβάνονται στο Ενημερωτικό Δελτίο του Α.Κ. το οποίο είναι διαθέσιμο στην διεύθυνση [www.athosam.com](http://www.athosam.com).

**Απόδοση Α.Κ.:** Απεικονίζει το ποσοστό μεταβολής της καθαρής τιμής του μεριδίου του Α.Κ. εντός καθορισμένης περιόδου.

**Απόδοση Δ.Α.:** Απεικονίζει το ποσοστό μεταβολής του Δείκτη Αναφοράς εντός καθορισμένης περιόδου.

**Δείκτης Sharpe:** Ο Δείκτης Sharpe υπολογίζει την πρόσθετη απόδοση του χαρτοφυλακίου σε σχέση με την απόδοση ενός περιουσιακού στοιχείου μηδενικού κινδύνου ανά μονάδα συνολικού κινδύνου που αναλαμβάνει ο επενδυτής. Ορίζεται ως η διαφορά της απόδοσης του Α.Κ. και της απόδοσης ενός περιουσιακού στοιχείου μηδενικού κινδύνου, διαιρούμενη με την τυπική απόκλιση της απόδοσης του Α.Κ. Ένας υψηλότερος δείκτης συνεπάγεται υψηλότερη απόδοση επένδυσης σε σύγκριση με το ύψος του κινδύνου της επένδυσης.

**Δείκτης Αναφοράς (Δ.Α.):** Ορίζεται το προκαθορισμένο, αντικειμενικό μέτρο προς το οποίο συγκρίνονται οι αποδόσεις του Α.Κ.

**Εταιρεία Διαχείρισης:** Η ATHOS ASSET MANAGEMENT Α.Ε.Δ.Α.Κ., η οποία έχει λάβει άδεια λειτουργίας από την αρμόδια εποπτική αρχή, την Ελληνική Επιτροπή Κεφαλαιαγοράς (ΕΚ) και λειτουργεί σύμφωνα με το ν. 4099/2012 και τις σχετικές αποφάσεις της ΕΚ.

**Θεματοφύλακας:** Η οντότητα που αναλαμβάνει, κατόπιν άδειας της Επιτροπής Κεφαλαιαγοράς, τη φύλαξη των στοιχείων του ενεργητικού του Α.Κ. και ασκεί τα καθήκοντα που προβλέπονται στο άρθρο 36 του ν. 4099/2012 και στον Κανονισμό του Α.Κ..

**Καθαρή Αξία Ενεργητικού (ΚΑΕ):** Είναι η συνολική αξία του Α.Κ. που προσδιορίζεται αφαιρώντας τις υποχρεώσεις του από το ενεργητικό του. Η Καθαρή Αξία Ενεργητικού υπολογίζεται στο τέλος κάθε εργάσιμης ημέρας χρησιμοποιώντας τις τιμές κλεισίματος των τίτλων που περιλαμβάνονται στο χαρτοφυλάκιο του Α.Κ..

**Καθαρή τιμή μεριδίου:** Η καθαρή τιμή του μεριδίου του Α.Κ. σε μια συγκεκριμένη ημέρα προκύπτει από τη διαίρεση του καθαρού ενεργητικού της ημέρας αυτής, με τον αριθμό των μεριδίων σε κυκλοφορία.

**Κατηγορία μεριδίου:** Η επιμέρους κατηγορία μεριδίου που αφορά στο παρόν Fact Sheet του Α.Κ. και διαφοροποιείται από άλλες κατηγορίες μεριδίων του Α.Κ. με βάση τις προμήθειες διάθεσης, εξαγοράς, την αμοιβή διαχείρισης και τους επενδυτές στους οποίους απευθύνεται.

**Κατηγοριοποίηση SFDR:** Ο όρος SFDR αφορά στον Κανονισμό (ΕΕ) 2019/2088 περί γνωστοποιήσεων αιεφορίας στον τομέα των χρηματοπιστωτικών υπηρεσιών (γνωστός ως Sustainable Finance Disclosure Regulation – SFDR). Ο Κανονισμός SFDR καθορίζει εναρμονισμένους κανόνες για τους συμμετέχοντες στις χρηματοπιστωτικές αγορές και τους χρηματοοικονομικούς συμβούλους σχετικά με τη διαφάνεια όσον αφορά την ενσωμάτωση των κινδύνων βιωσιμότητας και την εξέταση των δυσμενών επιπτώσεων βιωσιμότητας στις διαδικασίες τους και την παροχή σχετικών με τη βιωσιμότητα πληροφοριών. Οι γνωστοποιήσεις βιωσιμότητας για τους ΟΣΕΚΑ διενεργούνται με βάση την κατηγοριοποίηση του σκοπού τους και των στρατηγικών που ακολουθούν στον τομέα των επενδύσεων σε σχέση με τις προβλέψεις των σχετικών άρθρων του Κανονισμού SFDR: Άρθρο 6: ΟΣΕΚΑ εκτός πεδίου αιεφόρων επενδύσεων. Άρθρο 8: ΟΣΕΚΑ που προωθούν περιβαλλοντικά ή κοινωνικά χαρακτηριστικά και προωθούν πρακτικές ορθής διακυβέρνησης. Άρθρο 9: ΟΣΕΚΑ που έχουν ως στόχο βιώσιμες επενδύσεις και ακολουθούν πρακτικές ορθής διακυβέρνησης.

**Μερίδιο Α.Κ.:** Το ενεργητικό του Α.Κ. διαρείται ανά πάσα στιγμή σε ίσης αξίας ονομαστικά μερίδια. Τα μερίδια ενός Α.Κ. δύνανται να διακρίνονται σε διαφορετικές κατηγορίες (classes) οι οποίες παρέχουν διαφορετικά δικαιώματα στους μεριδιούχους. Τα μερίδια της ίδιας κατηγορίας παρέχουν ίδια δικαιώματα στους μεριδιούχους τους.

**Μερισματική απόδοση:** Το μέρισμα που πληρώνει μία εταιρία ως ποσοστό επί της χρηματιστηριακής τιμής της μετοχής, για μια συγκεκριμένη χρονική περίοδο. Η μερισματική απόδοση % του Α.Κ. αφορά στο σταθμισμένο μέσο όρο μερισματικής απόδοσης των μετοχικών τίτλων του χαρτοφυλακίου του.

**ΟΣΕΚΑ – Αμοιβαίο Κεφάλαιο (Α.Κ.):** Ο ΟΣΕΚΑ (Οργανισμός Συλλογικών Επενδύσεων σε Κινητές Αξίες) που έχει τη μορφή Αμοιβαίου Κεφαλαίου (Α.Κ.) ορίζεται από τις διατάξεις του νόμου 4099/2012 και της Οδηγίας 2009/65/ΕΚ. Το Α.Κ. δεν αποτελεί νομικό πρόσωπο, αλλά είναι ομάδα περιουσίας της οποίας τα επιμέρους στοιχεία ανήκουν εξ'αδιαίρετου σε περισσότερους του ενός μεριδιούχους την οποία διαχειρίζεται η Εταιρεία Διαχείρισης. Οι μεριδιούχοι εκπροσωπούνται ως προς τις έννομες σχέσεις και τα δικαιώματα τους από την εταιρεία διαχείρισης του.

**Προμήθεια διάθεσης:** Αφορά την προμήθεια ως % επί της καθαρής τιμής του μεριδίου του Α.Κ. που επιβαρύνεται ο επενδυτής όταν αγοράζει μερίδια του Α.Κ.

**Προμήθεια εξαγοράς:** Αφορά την προμήθεια ως % επί της καθαρής τιμής του μεριδίου του Α.Κ. που επιβαρύνεται ο επενδυτής όταν ρευστοποιεί μερίδια του Α.Κ.

**Συνοπτικός Δείκτης Κινδύνου (SRI):** Είναι μία τυποποιημένη μεθοδολογία μέτρησης του επιπέδου κινδύνου των ΟΣΕΚΑ. Ο δείκτης SRI χρησιμοποιεί μια κλίμακα από «1» έως «7», με το «1» να εκφράζει τον «χαμηλότερο κίνδυνο» και το «7» τον «υψηλότερο κίνδυνο».

**Σφάλμα αποτύπωσης - tracking error:** Η τυπική απόκλιση της διαφοράς ανάμεσα στην απόδοση του Α.Κ. και του Δ.Α. του σε καθορισμένο χρονικό διάστημα.

**Τρέχουσες επιβαρύνσεις:** Το σύνολο των ετήσιων επαναλαμβανόμενων εξόδων που χρεώνονται στο Α.Κ. και αφορούν τη διαχείριση και διοίκηση του. Οι τρέχουσες επιβαρύνσεις εκφράζονται ως ποσοστό επί του ενεργητικού του. Αυτές οι χρεώσεις περιλαμβάνουν συνήθως τα έξοδα διαχείρισης, διοικητικά έξοδα, αμοιβή θεματοφύλακα κ.λπ.

**Τυπική απόκλιση (σ):** Είναι ένα στατιστικό μέτρο που υπολογίζει το μέγεθος της διακύμανσης ενός συνόλου σημείων δεδομένων από τη μέση τιμή. Χρησιμοποιείται για τον υπολογισμό του κινδύνου μιας επένδυσης. Όσο μεγαλύτερη είναι η τυπική απόκλιση, τόσο πιο επικίνδυνη είναι η επένδυση.

## Δηλώσεις | Αποποίηση ευθύνης

- Το παρόν έντυπο αποτελεί διαφημιστική ανακοίνωση. Ανατρέξτε στο Ενημερωτικό Δελτίο και στο Έγγραφο Βασικών Πληροφοριών (PRIIP-KID) του αμοιβαίου κεφαλαίου πριν προβείτε σε οποιαδήποτε οριστική επενδυτική απόφαση. Τα παραπάνω έγγραφα καθώς και οι εξαμηνιαίες – ετήσιες εκθέσεις του αμοιβαίου κεφαλαίου διατίθενται στην ελληνική γλώσσα δωρεάν στα σημεία διάθεσης του αμοιβαίου κεφαλαίου καθώς και στον ιστότοπο [www.athosam.com](http://www.athosam.com).
- Προς αποφυγή αμφιβολιών, εάν αποφασίσετε να επενδύσετε, θα αγοράζετε μερίδια του αμοιβαίου κεφαλαίου και δεν θα επενδύετε απευθείας στα υποκείμενα στοιχεία ενεργητικού του αμοιβαίου κεφαλαίου, όπως μετοχές ή ομόλογα, διότι αυτά είναι μόνο τα υποκείμενα στοιχεία του ενεργητικού του αμοιβαίου κεφαλαίου.
- Η παρούσα διαφημιστική ανακοίνωση δεν αποτελεί παροχή επενδυτικών υπηρεσιών και δεν συνεπάγεται την πρόωθηση επενδυτικών προϊόντων και δεν πρέπει να εκληφθεί ως τέτοια από τους παραλήπτες. Το παρόν έντυπο δεν αποτελεί σύμβαση ή οποιοδήποτε είδους δέσμευση, ούτε συνιστά ενημερωτικό δελτίο. Με την επιφύλαξη αντίθετης δήλωσης, όλες οι παρατιθέμενες στο παρόν απόψεις, δηλώσεις και πληροφορίες ανήκουν στην ATHOS ASSET MANAGEMENT Α.Ε.Δ.Α.Κ. και μπορούν, ανά πάσα στιγμή, να τροποποιηθούν, σε περίπτωση μεταβολής των συνθηκών της αγοράς. Η ATHOS ASSET MANAGEMENT ΑΕΔΑΚ δεν αναλαμβάνει καμία ευθύνη για οποιαδήποτε τυχόν ζημιά υποστεί οποιοσδήποτε λάβει επενδυτικές αποφάσεις στη βάση των πληροφοριών που περιέχονται στο παρόν έγγραφο. Οι παρεχόμενες πληροφορίες δεν επιτρέπεται να αντιγράφονται, αναπαράγονται, τροποποιούνται ή διανέμονται, χωρίς την προηγούμενη έγγραφη έγκριση της ATHOS ASSET MANAGEMENT ΑΕΔΑΚ.
- Οι παρεχόμενες, με το παρόν έντυπο πληροφορίες, δεν συνοδεύονται από καμία εγγύηση, είτε ρητή είτε έμμεσα δηλωμένη. **Οι ΟΣΕΚΑ δεν έχουν εγγυημένη απόδοση και οι προηγούμενες αποδόσεις δεν διασφαλίζουν τυχόν μελλοντικές. Με δεδομένους τους οικονομικούς κινδύνους και τους κινδύνους της αγοράς, δεν μπορεί να υπάρξει καμία διαβεβαίωση ότι το αμοιβαίο κεφάλαιο θα επιτύχει τους επενδυτικούς του στόχους.**
- Οι επενδύσεις συνεπάγονται κινδύνους. Η αρχική αξία της επένδυσης και η απόδοσή της είναι δυνατό να σημειώνουν άνοδο ή πτώση, με ενδεχόμενη απώλεια του επενδυμένου κεφαλαίου. Οι ενδιαφερόμενοι επενδυτές καλούνται, πριν τη λήψη οποιασδήποτε επενδυτικής απόφασης, να ανατρέχουν και να διαβάζουν προσεκτικά το Έγγραφο Βασικών Πληροφοριών και το Ενημερωτικό Δελτίο του αμοιβαίου κεφαλαίου και να σταθμίζουν, με τη βοήθεια και συμβουλή εξειδικευμένων επαγγελματιών συμβούλων, την καταλληλότητα κάθε επένδυσης και τις φορολογικές συνέπειες που αυτή ενδέχεται να έχει.
- Η επένδυση σε χρηματοοικονομικά παράγωγα μέσα περιλαμβάνει μόχλευση, η οποία μπορεί να ενισχύσει τόσο τις πιθανές αποδόσεις όσο και τις πιθανές απώλειες. Η χρήση μόχλευσης μπορεί να οδηγήσει σε σημαντικές διακυμάνσεις στην αξία του αμοιβαίου κεφαλαίου και μπορεί να οδηγήσει σε αυξημένο κίνδυνο ζημιάς.
- Πληροφορίες για τη διαδικασία υποβολής καταγγελίας από τους επενδυτές, καθώς και για τη δυνατότητα προσφυγής στον «Ελληνικό Χρηματοοικονομικό Διαμεσολαβητή», διατίθενται δωρεάν στην ελληνική γλώσσα στη διεύθυνση της Εταιρείας Διαχείρισης και στον ιστότοπο [www.athosam.com](http://www.athosam.com).
- Οι πληροφορίες που περιέχονται στο παρόν είναι επικαιροποιημένες κατά την ημερομηνία δημοσίευσής τους, αλλά υπόκεινται σε αλλαγή χωρίς σχετική προειδοποίηση.

### Εταιρεία Διαχείρισης:

ATHOS ASSET MANAGEMENT Α.Ε.Δ.Α.Κ.  
Αρ. Άδειας Ε.Κ. 5/781/24.4.2017  
Περικλέους 2 & Λ. Κηφισίας, 154 51 Νέο Ψυχικό  
Τ.+30 210 671 1500, F.+30 210 671 4800  
[www.athosam.com](http://www.athosam.com), [info@athosam.com](mailto:info@athosam.com)

### Θεματοφύλακας:

Τράπεζα Eurobank Α.Ε.  
Όθωνος 8, 105 57 Αθήνα